

## ENQUETE DE SATISFACTION / ENFANTS

MERCI DE DONNER TON AVIS SUR L'ORGANISATION DES TEMPS DE GARDERIE, DU MIDI, DES TAP ET DU CENTRE DE LOISIRS DU MERCREDI

### QUI ES TU ?

1. Es-tu ? :

FILLE	GARCON
20	16
36	

2. Quel âge as-tu ? :

6 ANS	3
7 ANS	9
8 ANS	8
9 ANS	4
10 ANS	12
11 ANS	0
TOTAL	36

### QUE FAIS TU ?

#### LE MATIN AVANT L'ECOLE


4. Le matin avant l'école, est-ce que tu vas à la garderie ?

*Entoure la case qui correspond*

A. Tous les matins	B. Souvent	C. Des fois	D. Jamais
9,00%	9,00%	24,00%	33,00%

5. En général, que penses tu de la garderie du matin ?

*Entoure le personnage qui correspond*



6. Quel est ton avis sur les points suivants ?

*Coche la case qui correspond à ta réponse pour chaque catégorie*



#### Le calme / le bruit

*Trouves-tu ce temps bruyant ?*



31,00%	31,00%	38,00%
--------	--------	--------

#### Les jeux / jouets

*Choix/ jeux adaptés à ton âge ?*



37,50%	50,00%	12,50%
--------	--------	--------

#### Le matériel

*As-tu accès à du matériel si tu le souhaites ?*



53,00%	34,00%	13,00%
--------	--------	--------

**AVANT L'ECOLE**

**GARDERIE DU MATIN**

**7. Peux-tu te reposer, lire au calme si tu le souhaites ?**

*Entoure ta réponse*

OUI 66,50%

NON 33,00%

**8. As-tu des propositions pour améliorer ce temps ?**

---



---

**QUE FAIS -TU ?**

**LE MIDI**

**9. Manges-tu à la cantine le midi ?**

A. Tous les midis	B. Souvent	C. Des fois	D. Jamais
42,00%	39,00%	19,00%	0,00%

**10. En général que penses tu de la cantine ?**

*Entoure l'image qui correspond*

19,00%

68,00%

13,00%

**QUE FAIS -TU ?**

**LE MIDI**

**11. Quel est ton avis sur les points suivants ?**

*Coche la case qui correspond à ta réponse pour chaque catégorie*



**Du calme / du bruit**

*Manges-tu dans le calme ?*



9,00% 11,00% 80,00%

**Du temps**

*As tu le temps de manger ?*



17,00% 29,00% 54,00%

**Des menus**

*Aimes-tu les repas ?*



9,00% 65,00% 26,00%

**Les quantités**

*Comme il faut, trop, pas assez...*



23,50% 50,00% 26,50%

**La récréation dans la cour de la cantine**

*Avant de retourner à l'école*

50,00% 41,00% 9,00%

**12. As-tu des propositions pour améliorer ce temps ?**

*Avoir plus de temps pour manger*

**LE SOIR APRES L'ECOLE**

**LA GARDERIE DU SOIR**

**24. Le soir après l'école , st-ce que tu vas à la garderie ?**

*Entoure la case qui correspond à ta réponse*

A. Tous les soirs	B. Souvent	C. Des fois	D. Jamais
6,00%	21,00%	44,00%	29,00%

**25. En général, que penses-tu de la garderie du soir ?**

*Entoure le personnage qui correspond*

8,00%  
72,00%  
20,00%

**26. Que penses-tu des points suivants ?**

*Entoure le personnage qui correspond*



**Le calme / le bruit**

*Trouves- tu ce temps bruyant ?*

8,00%      52,00%      40,00%

**Le goûter**

*Aimes-tu les goûters ?*



65,00%      35,00%

**Les quantités**

*Bien, trop, pas assez...*

20,00%      50,00%      30,00%

Trop de monde dans la cour  
Qualité des repas

**LE SOIR APRES L'ECOLE**

**LA GARDERIE DU SOIR**

**26. (Suite) Que penses-tu des points suivants ?**

*Entoure le personnage qui correspond*



**Les jeux / jouets**

*Choix/ jeux adaptés à ton âge ?*

32,00%      40,00%



**Le matériel**

*As tu accès a du matériel ?*

24,00%      60,00%



**23. Est ce que tu sais que tu peux faire tes devoirs après le goûter ?**

OUI                      54,00%  
                                 46,00%

NON

**28. As-tu des propositions pour améliorer ce temps ?**

Avoir des ballons en mousse  
Pouvoir faire les devoirs au calme

## QUE FAIS -TU ?

### LE MERCREDI APRES MIDI

29. Est ce que tu restes au centre de loisirs ?

A. Tous les mercredi	B. Souvent	C. Des fois	D. Jamais
0,00%	6,00%	14,00%	80,00%

30. En général, que penses tu du centre de loisirs ?



28,00%



43,00%



29,00%

31. Quel est ton avis sur les points suivants ?

Coche la case qui correspond à ta réponse pour chaque catégorie



#### Les activités

Les activités proposées te plaisent ?

71,00%

29,00%

0,00%

#### Le choix

Le choix entre plusieurs activités

57,00%

43,00%

0,00%

#### « L'autonomie »

La possibilité de ne faire aucune activité si tu le souhaites

37,50%

37,50%

25,00%

#### Le matériel

As-tu le matériel qui convient pour faire tes activités ?

57,00%

43,00%

32. As-tu des propositions pour améliorer ce temps ?









28,00%

16,00%



**AVANT L'ECOLE**

**GARDERIE DU MATIN**

**7. Peux-tu te reposer, lire au calme si tu le souhaites ?**

*Entoure ta réponse*

OUI	66,50%
NON	33,00%

**8. As-tu des propositions pour améliorer ce temps ?**

---



---

**QUE FAIS -TU ?**




**LE MIDI**

**9. Manges-tu à la cantine le midi ?**

A. Tous les midis	B. Souvent	C. Des fois	D. Jamais
42,00%	39,00%	19,00%	0,00%

**10. En général que penses tu de la cantine ?**

*Entoure l'image qui correspond*

	19,00%
	68,00%
	13,00%

**QUE FAIS -TU ?**

**LE MIDI**

**11. Quel est ton avis sur les points suivants ?**

*Coche la case qui correspond à ta réponse pour chaque catégorie*



<b>Du calme / du bruit</b>	9,00%	11,00%	80,00%
----------------------------	-------	--------	--------

*Manges-tu dans le calme ?*



<b>Du temps</b>	17,00%	29,00%	54,00%
-----------------	--------	--------	--------

*As tu le temps de manger ?*



<b>Des menus</b>	9,00%	65,00%	26,00%
------------------	-------	--------	--------

*Aimes-tu les repas ?*



<b>Les quantités</b>	23,50%	50,00%	26,50%
----------------------	--------	--------	--------

*Comme il faut, trop, pas assez...*



<b>La récréation dans la cour de la cantine</b>	50,00%	41,00%	9,00%
---	--------	--------	-------

*Avant de retourner à l'école*

**12. As-tu des propositions pour améliorer ce temps ?**

*Avoir plus de temps pour manger*

Trop de monde dans la cour  
Qualité des repas











100,00%

100,00%

100,00%

100,00%





## LE SOIR APRES L'ECOLE

### LA GARDERIE DU SOIR

24. Le soir après l'école, est-ce que tu vas à la garderie ?

Entoure la case qui correspond à ta réponse

A. Tous les soirs	B. Souvent	C. Des fois	D. Jamais
6,00%	21,00%	44,00%	29,00%

25. En général, que penses-tu de la garderie du soir ?

Entoure le personnage qui correspond



8,00%



72,00%



20,00%

26. Que penses-tu des points suivants ?

Entoure le personnage qui correspond



#### Le calme / le bruit

Trouves-tu ce temps bruyant ?



8,00%      52,00%      40,00%

#### Le goûter

Aimes-tu les goûters ?



65,00%      35,00%

#### Les quantités

Bien, trop, pas assez...



20,00%      50,00%      30,00%

## LE SOIR APRES L'ECOLE

### LA GARDERIE DU SOIR

26. (Suite) Que penses-tu des points suivants ?

Entoure le personnage qui correspond



#### Les jeux / jouets

Choix/ jeux adaptés à ton âge ?

32,00%

40,00%

28,00%



#### Le matériel

As-tu accès à du matériel ?

24,00%

60,00%

16,00%



23. Est-ce que tu sais que tu peux faire tes devoirs après le goûter ?

OUI      54,00%

46,00%

NON

28. As-tu des propositions pour améliorer ce temps ?

Avoir des ballons en mousse

Pouvoir faire les devoirs au calme



## QUE FAIS -TU ?

### LE MERCREDI APRES MIDI

29. Est ce que tu restes au centre de loisirs ?

A. Tous les mercredi	B. Souvent	C. Des fois	D. Jamais
0,00%	6,00%	14,00%	80,00%

30. En général, que penses tu du centre de loisirs ?



28,00%



43,00%



29,00%

31. Quel est ton avis sur les points suivants ?

Coche la case qui correspond à ta réponse pour chaque catégorie



**Les activités**

71,00%

29,00%

0,00%

*Les activités proposées te plaisent ?*

**Le choix**

57,00%

43,00%

0,00%

*Le choix entre plusieurs activités*

**« L'autonomie »**

37,50%

37,50%

25,00%

*La possibilité de ne faire aucune activité si tu le souhaites*

**Le matériel**

57,00%

43,00%

*As-tu le matériel qui convient pour faire tes activités ?*

32. As-tu des propositions pour améliorer ce temps ?